

บทที่ 2

แนวคิด ทฤษฎี เครื่องมือที่ใช้พัฒนา และวรรณกรรมที่เกี่ยวข้อง

2.1 แนวคิด ทฤษฎีที่เกี่ยวข้อง

การจัดทำระบบจัดการหอพักบนเว็บแอปพลิเคชันซึ่งผู้ศึกษาได้ศึกษาและรวบรวมข้อมูลมาจากแหล่งข้อมูลต่างๆ เพื่อนำข้อมูลที่ศึกษามาพัฒนาระบบสารสนเทศ เพื่อที่จะทำให้การพัฒนาระบบประสบความสำเร็จและตรงตามวัตถุประสงค์และขอบเขตที่กำหนด ซึ่งผู้จัดทำโครงการได้รวบรวมข้อมูลที่มีความสำคัญและเกี่ยวข้องกับการพัฒนาระบบ โดยมีรายละเอียดดังนี้

2.1.1 แนวคิดทฤษฎีที่เกี่ยวข้องกับเว็บไซต์

เว็บไซต์ (Website) หมายถึง หน้าเว็บเพจที่จัดทำขึ้น เพื่อนำเสนอข้อมูลต่างๆ ผ่านทางคอมพิวเตอร์และอินเทอร์เน็ต โดยจะมีหน้าเว็บเพจหลายหน้า ที่เชื่อมโยงเข้ากับไฮเปอร์ลิงก์ เพื่อให้สามารถเปิดไปยังหน้าเพจต่างๆ ได้อย่างง่ายดายและจะถูกจัดเก็บไว้ใน WWW. (เวิลด์ไวด์เว็บ) โดยเว็บไซต์ส่วนใหญ่มีทั้งเว็บไซต์ที่เปิดให้เข้าชมได้ฟรี และเว็บไซต์ที่ต้องสมัครสมาชิกและเสียค่าบริการ จึงจะสามารถเข้าใช้งานเว็บไซต์ได้ การเรียกดูเว็บไซต์จะสามารถทำได้โดยการเรียกดูผ่านทางซอฟต์แวร์ที่เรียกว่า เบราวเซอร์ (“เว็บไซต์”, 2560: ออนไลน์)

ไฮเปอร์ลิงก์ (Hyperlink) เรียกสั้น ๆ ว่า ลิงค์ คือการเชื่อมโยงกันระหว่างเว็บเพจจากหน้าหนึ่งไปยังอีกหน้าหนึ่ง หรือจากจุดหนึ่งไปยังอีกจุดหนึ่ง ซึ่งอาจจะมีลักษณะเป็นข้อความ ปุ่มกดหรือรูปภาพ ที่สามารถคลิกเพื่อให้เกิดการเชื่อมโยงโดยจะส่งให้ผู้ใช้ไปสู่เว็บเพจหน้าอื่นไปที่ทรัพยากรอื่นรวมทั้งไปยังโปรแกรมที่มีการทำงานในเว็บเพจเหล่านั้น (“เว็บไซต์”, 2558: ออนไลน์)

บราวเซอร์ (Browser) "บราวเซอร์" ย่อมาจากคำเต็มว่า "เว็บบราวเซอร์" ซึ่งหมายถึงแอปพลิเคชัน ที่ใช้สำหรับสืบค้นและแสดงหน้าเว็บต่าง ๆ ที่อยู่ในเว็บเซิร์ฟเวอร์บนอินเทอร์เน็ตซึ่งบราวเซอร์พวกนี้จะสามารถแสดงผลหน้าเว็บที่จัดทำออกมาในรูปแบบของมัลติมีเดีย (ข้อความ ภาพ เสียง และวิดีโอ) ได้อย่างสมบูรณ์ (“เว็บไซต์”, 2558: ออนไลน์)

การสร้างเว็บไซต์สิ่งสำคัญอยู่ที่การออกแบบเว็บ เพราะเว็บไซต์ที่มีรูปแบบสวยงาม จะสามารถดึงดูดความสนใจจากผู้คนได้ดีกว่า ทำให้ผู้คนเกิดความรู้สึกประทับใจ อยากกลับมาใช้งานเว็บไซต์อีกครั้ง

ในอนาคต ดังนั้นเริ่มแรกก่อนทำเว็บไซต์ จึงจำเป็นต้องทำความเข้าใจ กับหลักการออกแบบ และรูปแบบ โครงสร้างของเว็บก่อน การออกแบบเว็บไซต์เพื่อให้มีประสิทธิภาพ และสามารถดึงดูดความสนใจของผู้คน ได้ดี จะต้องมียุทธศาสตร์ของเว็บไซต์อย่างครบถ้วน ซึ่งได้แก่

- 1) ความเรียบง่าย เข้าใจง่ายการออกแบบเว็บไซต์ที่ดี จะต้องเน้นที่ความเรียบง่ายเป็นหลัก โดย เลื่อนนำเสนอเฉพาะสิ่งที่ต้องการนำเสนอจริง ๆ ในรูปแบบที่หลากหลาย โดยอาจจะเป็นสีสัน กราฟิก ภาพเคลื่อนไหวหรือตัวอักษร ที่สำคัญจะต้องมีการนำเสนอที่ไม่ดูรกหน้าเว็บจนเกินไป เพื่อไม่ให้เกิด ความรู้สึกรกสยดา หรือสร้างความเบื่อหน่าย นำรำคาญให้กับผู้ที่เข้าชมเว็บไซต์
- 2) ความสม่ำเสมอ ไม่สับสน ควรออกแบบเว็บไซต์ด้วยความสม่ำเสมอ คือจะต้องมีรูปแบบ กราฟิก โทนสีและการตกแต่งต่าง ๆ ให้แต่ละหน้าบนเว็บไซต์มีความคล้ายคลึงกัน และเป็นแนวเดียวกัน ไปตลอดทั้งเว็บไซต์ ดังตัวอย่างเว็บไซต์ทั่ว ๆ ไปที่จะสังเกตเห็นได้ว่าทุกหน้าของเว็บไซต์นั้น จะเน้นการ ตกแต่งในรูปแบบเดียวกันทั้งหมด ต่างก็แค่การนำเสนอของแต่ละหน้าเท่านั้น
- 3) สร้างความโดดเด่น เป็นเอกลักษณ์ การออกแบบเว็บไซต์เพื่อให้สามารถสื่อถึงจุดประสงค์ใน การนำเสนอเว็บได้ดี จะต้องมีการสร้างความเป็นเอกลักษณ์และจุดเด่นให้กับเว็บไซต์ เพื่อให้สามารถ สะท้อนถึงลักษณะขององค์กรได้มากที่สุด โดยการสร้างเอกลักษณ์ดังกล่าวนี้ อาจใช้ชุดสี รูปภาพ ตัวอักษรหรือกราฟิก นอกจากนี้ก็ต้องขึ้นอยู่กับว่า เป็นเว็บไซต์แบบทางการหรือไม่ เพื่อจะได้ออกแบบได้ อย่างเหมาะสมที่สุด
- 4) เนื้อหาต้องดี ครบถ้วน เนื้อหาเป็นสิ่งที่สำคัญที่สุดของการสร้างเว็บไซต์ เพราะสิ่งที่ทำให้ผู้คน เกิดความสนใจ และหมั่นติดตามเว็บไซต์เหล่านั้นอยู่เสมอ ก็คือเนื้อหาที่มีความสมบูรณ์และน่าสนใจ นอกจากนี้จะต้องมีการปรับปรุง พัฒนาเนื้อหาบนเว็บให้มีความทันสมัยอยู่เสมอ รวมถึงข้อมูลต้องมีความ ถูกต้องที่สุด
- 5) ระบบเนวิเกชั่น ใช้งานง่าย ระบบเนวิเกชั่น เป็นเสมือนป้ายบอกทางเพื่อให้ผู้ใช้งาน ไม่เกิดความ สับสนในขณะที่ใช้งานเว็บไซต์ ซึ่งการออกแบบเนวิเกชั่นก็จะต้องเน้นที่ความเรียบง่าย ใช้งานสะดวก และมี ความเข้าใจได้ง่าย ที่สำคัญจะต้องมีตำแหน่งการวางที่สม่ำเสมอเพื่อให้ดูเป็นแนวทางเดียวกัน ทำให้ ผู้ใช้งานหรือผู้ชมรู้สึกประทับใจ และจดจำเว็บไซต์ได้ง่ายขึ้น ส่วนใครที่มีการนำกราฟิกมาใช้ในระบบเนวิ เกชั่น ก็จะต้องเลือกกราฟิกที่สามารถสื่อความหมายได้ดีเช่นกัน

6) คุณภาพของเว็บไซต์ เว็บไซต์ที่ดีจะต้องมีคุณภาพ ทั้งสิ่งที่ปรากฏให้เห็นบนเว็บไซต์ ไม่ว่าจะเป็นกราฟิก ชนิดตัวอักษร รูปภาพหรือสีสันทันทีใช้ เนื้อหาที่นำมาแสดงผล ซึ่งหากเว็บไซต์มีคุณภาพก็จะสร้างความน่าเชื่อถือ และเป็นจุดเด่นที่ทำให้ผู้คนส่วนใหญ่เกิดความสนใจได้ดี เพราะฉะนั้นห้ามละเลยในส่วนของคุณภาพเด็ดขาด

7) ความสะดวกในการเข้าใช้งาน เว็บไซต์ควรให้ความสะดวกสบายแก่ผู้ใช้งานได้ดี คือจะต้องมีการแสดงผลได้ในทุกระบบปฏิบัติการ ไม่ว่าจะเป็นเว็บเบราว์เซอร์ คอมพิวเตอร์ โน้ตบุ๊ก หรือบนโทรศัพท์มือถือ ที่สำคัญจะต้องมีความละเอียดของการแสดงผลและสามารถใช้งานได้โดยไม่มีปัญหาด้วย

8) ความคงที่ของการออกแบบ การออกแบบเว็บไซต์ควรมีความคงที่ในการออกแบบ ด้วยการสร้างเว็บไซต์ด้วยแบบแผนเดียวกัน และมีการเรียบเรียงเนื้อหาอย่างรอบคอบ ทำให้เว็บมีความน่าเชื่อถือ และดูมีคุณภาพ ช่วยสร้างความประทับใจให้กับผู้ใช้งานได้เป็นอย่างดี

9) ความคงที่ของการทำงาน ระบบการทำงานบนเว็บไซต์จะต้องมีความคงที่ และสามารถใช้งานได้ดี ซึ่งนอกจากการออกแบบระบบการทำงานให้มีความทันสมัยและสร้างสรรค์แล้ว ก็จะต้องหมั่นตรวจสอบอยู่เสมอ เพราะหากระบบการใช้งานมีความผิดปกติก็จะได้แก้ปัญหาได้ทัน นอกจากนี้ถ้าจะมีการอัปเดตดีไซน์ให้ทันสมัยขึ้นบ่อย ๆ เพื่อให้ผู้ใช้งานรู้สึกสนุกไปกับการใช้งานเว็บไซต์ (“การออกแบบเว็บไซต์”, 2560: ออนไลน์)

2.1.2 แนวคิดทฤษฎีที่เกี่ยวข้องกับฐานข้อมูล

ระบบจัดการฐานข้อมูล (Database Management Systems) หรือมักเรียกย่อ ๆ ว่า DBMS คือซอฟต์แวร์ที่ใช้เป็นเครื่องมือของผู้ใช้เพื่อโต้ตอบกับฐานข้อมูล ซึ่ง DBMS จะ ประกอบไปด้วยฟังก์ชันหน้าที่ต่าง ๆ ในการจัดการกับข้อมูล รวมทั้งภาษาที่ใช้ทำงานกับข้อมูล ซึ่งโดยมักใช้ภาษาเอสคิวแอล (SQL) ในการโต้ตอบระหว่างกันกับผู้ใช้ด้วยการสร้าง การเรียกดู และการบำรุงรักษาฐานข้อมูล นอกจากนี้ DBMS ยังมีหน้าที่ในการรักษาความมั่นคงและความปลอดภัยของข้อมูลด้วยการป้องกันมิให้ผู้ไม่มีสิทธิ์การใช้งานเข้ามาละเมิดข้อมูลในฐานข้อมูล ที่เป็นศูนย์กลางได้ รวมถึงการสำรองข้อมูลและการกู้คืนข้อมูล ในกรณีข้อมูลเกิดความเสียหาย เป็นต้น จึงกล่าวโดยสรุปว่า DBMS เป็นซอฟต์แวร์หรือโปรแกรมที่ใช้สำหรับโต้ตอบกับผู้ใช้งาน โดย DBMS จะเป็นตัวกลางในการโต้ตอบระหว่างผู้ใช้กับฐานข้อมูล ซึ่งผู้ใช้สามารถ

โต้ตอบกับ ฐานข้อมูลผ่าน DBMS โดยตรง หรือผ่านโปรแกรมประยุกต์ก็ได้ และเนื่องจากระบบฐานข้อมูล นั้นคือซอฟต์แวร์ที่อนุญาตให้ผู้ใช้ทำการสร้าง เรียกดู และบำรุงรักษาฐานข้อมูล รวมถึงการ จัดการ ควบคุมการเข้าถึงข้อมูล โดยความหมายของคำว่าฐานข้อมูลที่หลายคนส่วนใหญ่เข้าใจ คือ เป็นการ รวมกลุ่มของข้อมูลที่มีความสัมพันธ์กัน และโดยปกติฐานข้อมูลก็มักจะใช้เพื่ออ้างอิงถึงข้อมูลในตัวเอง แต่ความเป็นจริงแล้วยังมีส่วนประกอบด้าน สภาพแวดล้อมอื่น ๆ เพิ่มเติมอีกหลายส่วนด้วยกัน ครั้นเมื่อนำมาประกอบรวมกัน ก็จะทำให้ ระบบจัดการฐานข้อมูลมีความสมบูรณ์ยิ่งขึ้น ส่วนประกอบด้าน สภาพแวดล้อมของระบบ จัดการฐานข้อมูลประกอบด้วย 5 ส่วนด้วยกัน คือ

1) ฮาร์ดแวร์ (Hardware) หมายถึง ตัวเครื่องคอมพิวเตอร์และอุปกรณ์ รอบข้าง (Peripherals) ตัวเครื่องคอมพิวเตอร์ สิ่งที่จะนำมาพิจารณาก็คือหน่วยประมวลผลกลาง (CPU) และหน่วยความจำหลัก หน่วยประมวลผลกลางจะเป็นตัวบ่งชี้ถึงความเร็วในการประมวลผล ในขณะที่ขนาดของหน่วยความจำหลักในเครื่องคอมพิวเตอร์ก็ใช้เป็นพื้นที่สำหรับ จัดเก็บข้อมูลและโปรแกรมต่าง ๆ ที่นำมาประมวลผล ร่วมกับฐานข้อมูล

2) ซอฟต์แวร์ (Software) จะประกอบไปด้วยโปรแกรมต่าง ๆ เช่น ระบบปฏิบัติการ โปรแกรมจัดการฐานข้อมูล และโปรแกรมประยุกต์กับโปรแกรมยูทิลิตี้ต่าง ๆ เป็นต้น

3) ข้อมูล (Data) ที่เป็นส่วนสำคัญของฐานข้อมูล โดยเปรียบเสมือนกับสะพาน ที่เชื่อมโยงระหว่างส่วนประกอบของเครื่องจักร และมนุษย์เข้าด้วยกัน สำหรับข้อมูลที่บันทึกอยู่ในฐานข้อมูลนั้น จะได้รับการออกแบบเพื่อการจัดเก็บจากนักออกแบบฐานข้อมูลอย่างมีระเบียบ

4) โพรซีเจอร์ (Procedure) ที่เกี่ยวข้องกับชุดคำสั่งและกฎระเบียบเพื่อใช้สำหรับการออกแบบ และใช้งานฐานข้อมูล โดยสามารถจัดทำขึ้นเพื่อเป็นเอกสารหรือคู่มือการใช้งานว่าจะปฏิบัติตนอย่างไร เพื่อให้สามารถใช้งานหรือให้ระบบทำงานได้ ซึ่งอาจประกอบไปด้วยชุดคำสั่งต่าง ๆ ว่าจะต้องทำอย่างไร

5) ผู้ใช้งาน (Users) จะประกอบไปด้วยกลุ่มบุคคลต่าง ๆ ซึ่งสามารถจำแนก ออกเป็นตำแหน่ง แต่ละตำแหน่งจะมีภาระหน้าที่รับผิดชอบที่แตกต่างกัน (โอภาส เอี่ยมสิริวงศ์, 2551: 35-42)

แบบจำลองข้อมูล แบบจำลองข้อมูลเป็นแหล่งรวมของแนวคิดที่นำเสนอความเป็นจริงของวัตถุ ข้อมูล และ เหตุการณ์ รวมถึงความสัมพันธ์ระหว่างข้อมูลที่มีความสอดคล้องตรงกัน โดยจุดประสงค์ของ

แบบจำลองข้อมูล คือการนำแนวความคิดต่าง ๆ มานำเสนอให้เกิดเป็นรูปแบบจำลองขึ้นมาเพื่อใช้ในการสื่อสารระหว่างผู้ออกแบบฐานข้อมูลกับผู้ใช้ให้เกิดความเข้าใจตรงกันสำหรับพื้นฐานการสร้างแบบจำลองข้อมูลโดยทั่วไปแล้วจะประกอบด้วยเอนทิตี แอตทริบิวต์ ความสัมพันธ์ และข้อบังคับ

1) เอนทิตี (Entities) คือ บุคคล สถานที่ สิ่งของ หรือเหตุการณ์ ที่เกี่ยวข้องกับ ข้อมูลที่รวบรวมไว้เพื่อการจัดเก็บเอนทิตีถือเป็นตัวแทนของวัตถุในโลกแห่งความเป็นจริง หรืออาจเป็นนามธรรม (Abstractions) ก็ได้

2) แอตทริบิวต์ (Attribute) คือ คุณลักษณะของเอนทิตี

3) ความสัมพันธ์ (Relationship) คือ ความสัมพันธ์ระหว่างเอนทิตีโดยในแบบจำลองจะมีความสัมพันธ์อยู่ 3 ชนิด คือ ความสัมพันธ์แบบหนึ่งต่อหนึ่ง (one-to-one) ความสัมพันธ์แบบหนึ่งต่อกลุ่ม (one-to-many) และความสัมพันธ์แบบกลุ่มต่อกลุ่ม (many to-many)

4) ข้อบังคับ (Constraints) คือ กฎเกณฑ์เพื่อการบรรจุข้อมูล ซึ่งเป็นสิ่งที่สำคัญเพราะจะช่วยให้เกิดความมั่นใจในความเป็นอันหนึ่งอันเดียวเกิดความสอดคล้องของข้อมูล

การออกแบบฐานข้อมูล (Designing Databases) มีความสำคัญต่อการจัดการระบบ ฐานข้อมูล (DBMS) ทั้งนี้เนื่องจากข้อมูลที่อยู่ภายในฐานข้อมูลจะต้องศึกษาถึงความสัมพันธ์ของข้อมูลโครงสร้างของข้อมูลการเข้าถึงข้อมูลและกระบวนการที่โปรแกรมประยุกต์จะเรียกใช้ฐานข้อมูล ดังนั้นเราจึงสามารถแบ่งวิธีการสร้างฐานข้อมูลได้ 3 ประเภท

1) รูปแบบข้อมูลแบบลำดับชั้น หรือโครงสร้างแบบลำดับชั้น (Hierarchical data model) วิธีการสร้างฐานข้อมูลแบบลำดับชั้นถูกพัฒนาโดยบริษัท ไอบีเอ็ม จำกัด ในปี 1980 ได้รับความนิยมมากในการพัฒนาฐานข้อมูลบนเครื่องคอมพิวเตอร์ขนาดใหญ่และขนาดกลางโดยที่โครงสร้างข้อมูลจะสร้างรูปแบบเหมือนต้นไม้ โดยความสัมพันธ์เป็นแบบหนึ่งต่อหลาย (One- to -Many)

2) รูปแบบข้อมูลแบบเครือข่าย (Network data Model) ฐานข้อมูลแบบเครือข่ายมีความคล้ายคลึงกับฐาน ข้อมูลแบบลำดับชั้น ต่างกันที่โครงสร้างแบบเครือข่ายอาจจะมีการติดต่อหลายต่อหนึ่ง (Many-to-one) หรือ หลายต่อหลาย (Many-to-many) กล่าวคือลูก (Child) อาจมีพ่อแม่ (Parent) มากกว่าหนึ่งสำหรับตัวอย่างฐานข้อมูลแบบเครือข่ายให้ลองพิจารณาการจัดการข้อมูลของห้องสมุดซึ่งรายการจะประกอบด้วย ชื่อเรื่อง ผู้แต่ง สำนักพิมพ์ ที่อยู่ ประเภท

3) รูปแบบความสัมพันธ์ข้อมูล (Relation data model) เป็นลักษณะการออกแบบฐานข้อมูล โดยจัดข้อมูลให้อยู่ในรูปของตารางที่มีระบบคล้ายแฟ้มโดยที่ข้อมูลแต่ละแถว (Row) ของตารางจะแทนเรคคอร์ด (Record) ส่วนข้อมูลในแนวดิ่งจะแทนคอลัมน์ (Column) ซึ่งเป็นขอบเขตของข้อมูล (Field) โดยที่ตารางแต่ละตารางที่สร้างขึ้นจะเป็นอิสระ ดังนั้นผู้ออกแบบฐานข้อมูลจะต้องมีการวางแผนถึงตารางข้อมูลที่จำเป็นต้องใช้ เช่นระบบฐานข้อมูล บริษัทแห่งหนึ่ง ประกอบด้วย ตารางประวัติพนักงาน ตารางแผนกและตารางข้อมูลโครงการ แสดงประวัติพนักงาน ตารางแผนก และตารางข้อมูลโครงการ (“ฐานข้อมูล”, 2558: ออนไลน์)

2.2 เครื่องมือที่ใช้ในการทำโครงการ

2.2.1 Hardware (ฮาร์ดแวร์) คือ ชิ้นส่วนหรืออุปกรณ์ต่าง ๆ ที่ประกอบกันขึ้นเป็นเครื่องคอมพิวเตอร์ โดยจะประกอบด้วยอุปกรณ์ทางด้านอิเล็กทรอนิกส์ที่ควบคุมการประมวลผลข้อมูล การรับข้อมูล การแสดงผลข้อมูลของเครื่องคอมพิวเตอร์ เป็นอุปกรณ์ที่จับต้อง สัมผัส และสามารถมองเห็นได้อย่างเป็นรูปธรรม มีทั้งที่ติดตั้งภายในตัวเครื่องคอมพิวเตอร์ (Case) และ เชื่อมต่อภายนอกเครื่องคอมพิวเตอร์ สามารถแบ่งส่วนประกอบของฮาร์ดแวร์ออกได้เป็น 5 หน่วยที่สำคัญ ดังนี้

1) หน่วยรับข้อมูล (Input Unit) ทำหน้าที่ในการรับโปรแกรม และข้อมูลเข้าสู่คอมพิวเตอร์ ตัวอย่างอุปกรณ์ที่ใช้ในการรับข้อมูลเข้า ได้แก่ แป้นพิมพ์หรือคีย์บอร์ด (Keyboard) เครื่องสแกนต่าง ๆ เช่น เครื่องรูดบัตร สแกนเนอร์ ฯลฯ

2) หน่วยความจำ (Memory Unit) ทำหน้าที่เก็บโปรแกรมหรือข้อมูลที่ได้รับมาจากหน่วยรับข้อมูล เพื่อเตรียมส่งให้หน่วยประมวลผลกลางทำการประมวลผล และรับผลลัพธ์ที่ได้จากการประมวลผล เพื่อเตรียมส่งออกหน่วยแสดงข้อมูลต่อไป

3) หน่วยประมวลผลกลาง (CPU หรือ Central Processing Unit) ทำหน้าที่ปฏิบัติงานตามคำสั่งที่ปรากฏอยู่ในโปรแกรม หน่วยนี้จะประกอบด้วยหน่วยย่อย ๆ อีก 2 หน่วย ได้แก่ หน่วยคำนวณเลขคณิตและตรรกวิทยา (ALU หรือ Arithmetic and Logical Unit) และ หน่วยควบคุม (CU หรือ Control Unit)

4) หน่วยเก็บข้อมูลสำรอง (Secondary Storage) ทำหน้าที่เก็บข้อมูลหรือโปรแกรมที่จะป้อนเข้าสู่หน่วยความจำหลักภายในเครื่องก่อนทำการประมวลผลโดย ซีพียู รวมทั้งเป็นแหล่งเก็บผลลัพธ์จากการประมวลผลด้วย เพื่อการใช้งานในภายหลัง

5) หน่วยแสดงข้อมูล (Output Unit) ทำหน้าที่แสดงผลลัพธ์จากการประมวลผล เช่น จอภาพ (“ฮาร์ดแวร์”, 2555: ออนไลน์)

2.2.2 ซอฟต์แวร์ (Software) คือ โปรแกรมหรือชุดคำสั่ง ที่จะสั่งและควบคุมให้ฮาร์ดแวร์คอมพิวเตอร์ทำงานเราไม่สามารถจับต้องซอฟต์แวร์ได้โดยตรงเหมือนกับตัวฮาร์ดแวร์ เพราะซอฟต์แวร์หรือโปรแกรมนี้อาจจะถูกจัดเก็บอยู่ในสื่อที่ใช้ในการบันทึกข้อมูล เช่น แผ่นดิสก์ ซอฟต์แวร์ ที่มักติดตั้งไว้ในฮาร์ดดิสก์เพื่อทำงานทันทีที่เปิดเครื่องคือซอฟต์แวร์ระบบปฏิบัติการ เสร็จแล้ว ซอฟต์แวร์ คือ โปรแกรมชุดคำสั่งไว้ควบคุมคอมพิวเตอร์ให้ทำงานโดยซอฟต์แวร์จะแบ่งเป็น 2 ชนิดคือ

1) ซอฟต์แวร์ระบบ (System Software) คือโปรแกรมที่ใช้ในการควบคุมระบบการทำงานของเครื่องคอมพิวเตอร์ทั้งหมด เช่น การบูทเครื่อง การสำเนาข้อมูล การจัดการระบบของดิสก์ ชุดคำสั่งที่เขียนเป็นคำสั่งสำเร็จรูปโดยผู้ผลิตเครื่องคอมพิวเตอร์และมีมาพร้อมแล้วจากโรงงานผลิต การทำงานหรือการประมวลผลของซอฟต์แวร์เหล่านี้ขึ้นกับเครื่องคอมพิวเตอร์แต่ละเครื่องระบบของซอฟต์แวร์เหล่านี้ ออกแบบมาเพื่อการปฏิบัติควบคุมและมีความสามารถในการยืดหยุ่นการประมวลผลของเครื่องคอมพิวเตอร์ แบ่งออกเป็น 4 ประเภท คือ

- โปรแกรมระบบปฏิบัติการ (Operating System) เป็นโปรแกรมที่ใช้ควบคุมและติดต่อกับอุปกรณ์ต่าง ๆ ของเครื่องคอมพิวเตอร์โดยเฉพาะการจัดการระบบของดิสก์ การบริหารหน่วยความจำของระบบ กล่าวโดยสรุปคือ หากจะทำงานใดงานหนึ่งโดยใช้คอมพิวเตอร์เป็นเครื่องมือในการทำงานแล้วจะต้องติดต่อกับซอฟต์แวร์ระบบก่อน ถ้าขาดซอฟต์แวร์ชนิดนี้จะทำให้เครื่องคอมพิวเตอร์ไม่สามารถทำงานได้ ตัวอย่างของซอฟต์แวร์ประเภทนี้ได้แก่ โปรแกรมระบบปฏิบัติการ DOS Unix Windows (เวอร์ชันต่าง ๆ เช่น 95 98 me 2000 NT) Sun OS/2 Warp Netware และ Linux

- ตัวแปลภาษาจาก Source Code ให้เป็น Object Code (แปลจากภาษาที่มนุษย์เข้าใจให้เป็นภาษาที่เครื่องเข้าใจเปรียบเสมือนล่ามแปลภาษา) เป็นซอฟต์แวร์ที่ใช้ในการแปลภาษาแบ่งออกเป็น 2

ประเภทคือ คอมไพเลอร์ (Compiler) และอินเทอร์พรีเตอร์ (Interpreter) คอมไพเลอร์จะแปลคำสั่งในโปรแกรมทั้งหมดก่อนแล้วทำการลิงค์ (Link) เพื่อให้ได้คำสั่งที่เครื่องคอมพิวเตอร์เข้าใจ ส่วนอินเทอร์พรีเตอร์จะแปลทีละประโยคคำสั่งแล้วทำงานตามประโยคคำสั่งนั้นการจะเลือกใช้ตัวแปลภาษาแบบใดนั้นจะขึ้นอยู่กับภาษาที่ใช้ในการเขียนโปรแกรม เช่น ภาษาเบสิก (Basic) ภาษาปาสคาล (Pascal) ภาษาซี (C) ภาษาจาวา (Java) ภาษาโคบอล (Cobol) ภาษา SQL ภาษา HTML เป็นต้น

- ยูทิลิตี้โปรแกรม (Utility Program) คือ ซอฟต์แวร์เสริมช่วยให้เครื่องทำงานมีประสิทธิภาพมากขึ้น เช่น ช่วยในการตรวจสอบดิสก์ ช่วยในการจัดเก็บข้อมูลในดิสก์ ช่วยสำเนาข้อมูล ช่วยซ่อมอาการชำรุดของดิสก์ ช่วยค้นหาและกำจัดไวรัส ฯลฯ เป็นต้น โปรแกรมในกลุ่มนี้ได้แก่โปรแกรม Norton WinZip Scan virus Sidekick Scandisk Screen Saver ฯลฯ เป็นต้น

- ติดตั้งและปรับปรุงระบบ (Diagnostic Program) เป็นซอฟต์แวร์ที่ใช้ในการติดตั้งระบบเพื่อให้คอมพิวเตอร์สามารถติดต่อและใช้งานอุปกรณ์ต่าง ๆ ที่นำมาติดตั้งระบบ ได้แก่ โปรแกรม Setup และ Driver ต่าง ๆ เช่น โปรแกรม Setup Windows Setup Microsoft Office โปรแกรม Driver Sound Driver CD-ROM Driver Printer Driver Scanner ฯลฯ เป็นต้น

2) ซอฟต์แวร์ประยุกต์ (Application Software) เป็นซอฟต์แวร์ที่ถูกจัดทำขึ้นเพื่อใช้งานเฉพาะด้านหรือเฉพาะองค์กรใดองค์กรหนึ่ง ซอฟต์แวร์ประเภทนี้มักสร้างขึ้นโดยบริษัทผู้ผลิตซอฟต์แวร์ที่มีความชำนาญในด้านนั้น ๆ โดยเฉพาะ หรือออกแบบและสร้างโดยบุคลากรในฝ่ายคอมพิวเตอร์ขององค์กรก็ได้ ต้องมีทีมงานในการดำเนินการวิเคราะห์และออกแบบระบบงานอย่างรอบคอบ เมื่อออกแบบระบบงานใหม่ได้แล้ว จึงลงมือสร้างโปรแกรมจนเสร็จแล้วทำการทดสอบโปรแกรมให้สามารถทำงานได้ถูกต้องแน่นอน จนสามารถทำงานได้จริง ตัวอย่างซอฟต์แวร์ประเภทนี้ได้แก่ ซอฟต์แวร์ด้านงานบุคลากร ซอฟต์แวร์ระบบงานบัญชี ซอฟต์แวร์ระบบสินค้าคงคลัง ซอฟต์แวร์ของการรถไฟ ซอฟต์แวร์ของธุรกิจธนาคาร ซอฟต์แวร์ของธุรกิจประกันภัย ซอฟต์แวร์ของการบินไทย ซอฟต์แวร์บริหารการศึกษา เป็นต้น

3) โปรแกรมสำเร็จรูป (Package Software) คือ ซอฟต์แวร์ที่สร้างขึ้นเพื่อใช้ในสำนักงานทั่ว ๆ ไป สร้างโดยบริษัทที่มีความชำนาญในด้านนั้น ๆ โดยเฉพาะจะมีการปรับปรุงรุ่น (Version) ของซอฟต์แวร์ให้ มีประสิทธิภาพสูงขึ้นอยู่เสมอ (“ซอฟต์แวร์”, 2555: ออนไลน์) โดยการพัฒนาระบบได้มีการใช้ซอฟต์แวร์ ดังนี้

2.2.2.1 Visual Studio Code หรือ VSCode เป็นโปรแกรม Code Editor ที่ใช้ในการแก้ไขและปรับแต่งโค้ด จากค่ายไมโครซอฟท์ มีการพัฒนาออกมาในรูปแบบของ Open Source เหมาะสำหรับนักพัฒนาโปรแกรมที่ต้องการใช้งานข้ามแพลตฟอร์ม รองรับการใช้งานทั้งบน Windows, macOS และ Linux สนับสนุนทั้งภาษา JavaScript, TypeScript และ Node.js สามารถเชื่อมต่อกับ Git ได้ นำมาใช้งานได้ง่ายไม่ซับซ้อน มีเครื่องมือส่วนขยายต่าง ๆ ให้เลือกใช้อย่างมากมาย ไม่ว่าจะเป็น 1.การเปิดใช้งานภาษาอื่น ๆ ทั้ง ภาษา C++, C#, Java, Python, PHP หรือ Go 2.Themes 3.Debugger 4.Commands เป็นต้น (“Visual Studio Code”,2560:ออนไลน์)

2.2.2.2 อะโดบี โฟโตชอป (Adobe Photoshop) เป็นโปรแกรมประยุกต์ที่มีความสามารถในการจัดการแก้ไขและตกแต่งรูปภาพ (photo editing and retouching) แบบแรสเตอร์ ผลิตโดยบริษัทอะโดบีซิสเต็มส์ ซึ่งผลิตโปรแกรมด้านการพิมพ์อีกหลายตัวที่ได้รับความนิยม เช่น Illustrator และ InDesign ปัจจุบันโปรแกรมโฟโตชอปได้พัฒนามาถึงรุ่น CC (Creative Cloud) โปรแกรมโฟโตชอปเป็นโปรแกรมที่มีความสามารถใช้ได้หลายรอบในการจัดการไฟล์ข้อมูลรูปภาพที่มีประสิทธิภาพ การทำงานกับไฟล์ข้อมูลรูปภาพของโฟโตชอปนั้น ส่วนใหญ่จะทำงานกับไฟล์ข้อมูลรูปภาพที่จัดเก็บข้อมูลรูปภาพแบบ Raster โฟโตชอปสามารถใช้ในการตกแต่งภาพได้หลากหลาย เช่น ลบตาแดง, ลบรอยแตกของภาพ, ปรับแก้สี, เพิ่มสีและแสง หรือการใส่เอฟเฟกต์ให้กับรูป เช่น ทำภาพสีซีเปีย การทำภาพโมเซคการสร้างภาพพาโนรามาจากภาพหลายภาพต่อกัน นอกจากนี้ยังใช้ได้ในการตัดต่อภาพ และการซ้อนฉากหลังเข้ากับภาพโฟโตชอปสามารถทำงานกับระบบสี RGB, CMYK, Lab และ Grayscale และสามารถจัดการกับไฟล์รูปภาพที่สำคัญได้ เช่น ไฟล์นามสกุล JPG, GIF, PNG, TIF, TGA โดยไฟล์ที่โฟโตชอปจัดเก็บในรูปแบบเฉพาะของตัวโปรแกรมเอง จะใช้นามสกุลของไฟล์ว่า PSD จะสามารถจัดเก็บคุณลักษณะพิเศษของไฟล์ที่เป็นของโฟโตชอป เช่น เลเยอร์, ชันแนล, โหมดสี รวมทั้งสไลด์ ได้ครบถ้วน(“โปรแกรมโฟโตชอป”,2560:ออนไลน์)

2.2.2.3 โปรแกรมจำลองเซิร์ฟเวอร์แแซมป์ (Xampp) เป็นโปรแกรม Apache web server ไว้จำลอง web server เพื่อทดสอบ สคริปต์หรือเว็บไซต์ในเครื่อง โดยที่ไม่ต้องเชื่อมต่อ อินเทอร์เน็ตและไม่ต้องมีค่าใช้จ่ายใด ๆ ง่ายต่อการติดตั้งและใช้งานโปรแกรม โดย Xampp จะมา พร้อมกับ PHP ภาษาสำหรับพัฒนาเว็บแอปพลิเคชันที่เป็นที่นิยม MySQL ฐานข้อมูล Apache ที่จะทำหน้าที่เป็นเว็บเซิร์ฟเวอร์ phpMyadmin ที่เป็นระบบบริหารฐานข้อมูลที่พัฒนาโดย PHP เพื่อใช้ เชื่อมต่อไปยังฐานข้อมูล สนับสนุน

ฐานข้อมูล MySQL และ SQLite นั้นคือโปรแกรม Xamppจะจำลองเครื่องคอมพิวเตอร์ที่ใช้งานเป็นทั้งเครื่องแม่ และเครื่องลูกในเครื่องเดียวกัน ทำให้ไม่ ต้องเชื่อมต่อกับ Internet ก็สามารถทดสอบเว็บไซต์ที่สร้างขึ้น ได้ทุกที่ทุกเวลาปัจจุบันได้รับ ความนิยมจากผู้ใ้ CMS ในการสร้างเว็บไซต์

1) อาปาเช (Apache) คือ Web server พัฒนามาจาก HTTPD Web Server โดยเจ้า Apache นี้จะทำหน้าที่ในการจัดเก็บ Homepage และส่ง Homepage ไปยัง Browser ที่มีการเรียกเข้า ยัง Web server ที่เก็บ HomePage นั้นอยู่ ซึ่งปัจจุบันจัดได้ว่าเป็น web server ที่มีความน่าเชื่อถือมาก เนื่องจากเป็นที่นิยมใช้กันทั่วโลก อีกทั้งอาปาเชยังเป็นซอฟต์แวร์ แบบ โอเพนซอร์ส ที่เปิดให้บุคคลทั่วไปสามารถเข้ามาร่วมพัฒนาส่วนต่าง ๆ ของอาปาเชได้ ซึ่งทำให้เกิดเป็น โมดูล ที่เกิดประโยชน์มากมาย เช่น mod_perl,mod_python หรือ mod_php และทำงานร่วมกับภาษาอื่นได้ แทนที่จะเป็นเพียงเซิร์ฟเวอร์ ที่ให้บริการเพียงแค่ HTML อย่างเดียว(“Apacheคือ”,2560:ออนไลน์)

2) โปรแกรมฐานข้อมูล MySQL เป็นโปรแกรมจัดการฐานข้อมูลแบบ Relational Database Management System (RDBMS) ซึ่งได้รับการพัฒนาขึ้นมาจากชาวสวีเดน 2 คน ชื่อ David Axmark, Allan Larsson และชาวฟินแลนด์ 1 คน Michael “Monty” Widenius ซึ่งได้จัดตั้งบริษัทที่ชื่อว่า MySQL ซึ่งโปรแกรมจัดการฐานข้อมูลนี้ได้ถูกพัฒนามาตั้งแต่ปี 1979 แต่ได้เปิดให้ใช้งานจริงเมื่อปี 1996 โปรแกรมMySQL เป็นฐานข้อมูลที่มีการจัดการฐานข้อมูลแบบโครงสร้าง ซึ่งข้อมูลที่ได้รับรวบรวมมาจะอยู่ในรูปแบบของตารางเพื่อช่วยให้สามารถค้นหาและสืบค้นข้อมูลได้ง่ายกว่าการเก็บข้อมูลเป็นไฟล์ ซึ่งการเก็บข้อมูลแบบตารางนั้นส่งผลให้การทำงานของ MySQL นั้นทำงานได้รวดเร็วและยืดหยุ่น และข้อมูลทุก ๆ ตารางจะเชื่อมโยงกันทำให้สามารถจัดการข้อมูลต่าง ๆ ได้ตามต้องการ(“Mysqlคือ”,2560:ออนไลน์)

3) phpMyAdmin คือโปรแกรมที่ถูกพัฒนาโดยใช้ภาษา PHP เพื่อใช้ในการบริหารจัดการฐานข้อมูล Mysql แทนการคีย์เคื่อง เนื่องจากถ้าใช้ฐานข้อมูลที่เป็น MySQL บางครั้งจะมีความลำบากและยุ่งยากในการใช้งาน ดังนั้นจึงมีเครื่องมือในการจัดการฐานข้อมูล MySQL ขึ้นมาเพื่อให้สามารถจัดการ ตัวDBMS ที่เป็น MySQL ได้ง่ายและสะดวกยิ่งขึ้น โดย phpMyAdmin ก็ถือเป็นเครื่องมือชนิดหนึ่งในการจัดการนั่นเอง นอกจากนี้ phpMyAdmin เป็นส่วนต่อประสานที่สร้างโดยภาษาพีเอชพี (PHP) ซึ่งใช้จัดการฐานข้อมูล MySQL ผ่านเว็บเบราว์เซอร์ โดยสามารถที่จะทำการสร้างฐานข้อมูลใหม่ หรือทำการสร้างตารางใหม่ๆ และยังมีการทำงานที่ใช้สำหรับการทดสอบการ query ข้อมูลด้วยภาษา SQL

พร้อมกันนั้น ยังสามารถทำการ insert delete update หรือแม้กระทั่งใช้คำสั่งต่าง ๆ เหมือนกับกับการใช้ภาษา SQL ในการสร้างตารางข้อมูล (“phpMyAdmin”, 2557: ออนไลน์)

2.2.2.4 ชุดคำสั่งภาษาเอชทีเอ็มแอล (HTML) ย่อมาจาก Hyper Text Markup Language เป็นภาษาประเภท Markup Language ที่ใช้ในการสร้างเว็บเพจ มีแม่แบบมาจากภาษา SGML (Standard Generalized Markup Language) ที่ตัดความสามารถบางส่วนออกไป เพื่อให้สามารถทำความเข้าใจและเรียนรู้ได้ง่าย ปัจจุบันมีการพัฒนาและกำหนดมาตรฐานโดยองค์กร World Wide Web Consortium (W3C) ภาษา HTML ได้ถูกพัฒนาขึ้นอย่างต่อเนื่องตั้งแต่ HTML Level 1, HTML 2.0, HTML 3.0, HTML 3.2 และ HTML 4.0 HTML 5.0 ทาง W3C ได้ผลักดัน รูปแบบของ HTML แบบใหม่ที่เรียกว่า XHTML ซึ่งเป็นลักษณะของโครงสร้าง XML แบบหนึ่ง ที่มีหลักเกณฑ์ในการกำหนดโครงสร้างของโปรแกรมที่มีรูปแบบที่มาตรฐานกว่ามาทดแทนใช้ HTML รุ่น 5.0 HTML มีโครงสร้างการเขียนโดยอาศัย Tag ในการควบคุมการแสดงผลของข้อความ รูปภาพ หรือวัตถุอื่น ๆ แต่ละ Tag อาจจะมีส่วนขยาย เรียกว่า Attribute สำหรับจัดรูปแบบเพิ่มเติม การสร้างเว็บเพจโดยใช้ภาษา HTML สามารถทำได้โดยใช้โปรแกรม Text Editor ต่าง ๆ เช่น Notepad, EditPlus หรือจะอาศัยโปรแกรมที่เป็นเครื่องมือช่วยสร้างเว็บเพจ เช่น Microsoft FrontPage, Dream Weaver ซึ่งอำนวยความสะดวกในการสร้างหน้า HTML ในลักษณะ WYSIWYG (What You See Is What You Get) แต่มีข้อเสียคือ โปรแกรมเหล่านี้มัก generate code ที่เกินความจำเป็นมากเกินไปทำให้ไฟล์ HTML มีขนาดใหญ่ และแสดงผลช้า ดังนั้นหากเรามีความเข้าใจภาษา HTML จะเป็นประโยชน์ให้เราสามารถแก้ไข code ของเว็บเพจได้ตามความต้องการ และยังสามารถนำ script มาแทรก ตัดต่อ สร้างลูกเล่นสีสันให้กับเว็บเพจของเราได้ การเรียกใช้งานหรือทดสอบการทำงานของเอกสาร HTML จะใช้โปรแกรม Internet Web Browser เช่น Internet Explorer (IE), Mozilla Firefox, Safari, Opera, และ Google Chrome เป็นต้น (“ ภาษา HTML ”, ม.ป.ป.: ออนไลน์)

2.2.2.5 ชุดคำสั่งภาษาซีเอสเอส (CSS) คือ ภาษาที่ใช้สำหรับตกแต่งเอกสาร HTML/XHTML ให้มีหน้าตา สีสัน ระยะห่าง พื้นหลัง เส้นขอบและอื่น ๆ ตามที่ต้องการ CSS ย่อมาจาก Cascading Style

Sheets มีลักษณะเป็นภาษาที่มีรูปแบบในการเขียน Syntax แบบเฉพาะและได้ถูกกำหนดมาตรฐานโดย W3C เป็นภาษาหนึ่งในการตกแต่งเว็บไซต์ ได้รับความนิยมน้อยกว่าหลาย ประโยชน์ของ CSS มีดังนี้

1) ช่วยให้เนื้อหาภายในเอกสาร HTML มีความเข้าใจได้ง่ายขึ้นและในการแก้ไขเอกสารก็สามารถทำได้ง่ายกว่าเดิม เพราะการใช้ CSS จะช่วยลดการใช้ภาษา HTML ลงได้ในระดับหนึ่ง และแยกระหว่างเนื้อหากับรูปแบบในการแสดงผลได้อย่างชัดเจน

2) ทำให้สามารถดาวน์โหลดไฟล์ได้เร็ว เนื่องจาก code ในเอกสาร HTML ลดลง จึงทำให้ไฟล์มีขนาดเล็กลง

3) สามารถกำหนดรูปแบบการแสดงผลจากคำสั่ง style sheet ชุดเดียวกัน ให้มีการแสดงผลในเอกสารแบบเดียวกันทั้งหน้าหรือในทุก ๆ หน้าได้ ช่วยลดเวลาในการปรับปรุงและทำให้การสร้างเอกสารบนเว็บมีความรวดเร็วยิ่งขึ้น นอกจากนี้ยังสามารถควบคุมการแสดงผล ให้คล้ายหรือเหมือนกันได้ในหลาย Web Browser

4) ช่วยในการกำหนดการแสดงผลในรูปแบบที่มีความเหมาะสมกับสื่อต่าง ๆ ได้เป็นอย่างดี

5) ทำให้เว็บไซต์มีความเป็นมาตรฐานมากขึ้นและมีความทันสมัย สามารถรองรับการใช้งานในอนาคตได้ดี (“ภาษาCSS”, 2561: ออนไลน์)

2.2.2.6 ชุดคำสั่งภาษาจาวาสคริปต์ (JavaScript) JavaScript คือ ภาษาคอมพิวเตอร์สำหรับการเขียนโปรแกรมบนระบบอินเทอร์เน็ต ที่กำลังได้รับความนิยมอย่างสูง Java JavaScript เป็น ภาษาสคริปต์เชิงวัตถุ (ที่เรียกกันว่า "สคริปต์" (script) ซึ่งในการสร้างและพัฒนาเว็บไซต์ (ใช้ร่วมกับ HTML) เพื่อให้เว็บไซต์ของเราดูมีการเคลื่อนไหว สามารถตอบสนองผู้ใช้งานได้มากขึ้น ซึ่งมีวิธีการทำงานในลักษณะ "แปลความและดำเนินงานไปที่ละคำสั่ง" (interpret) หรือเรียกว่า อ็อบเจ็กต์โอเรียนเตด (Object Oriented Programming) ที่มีเป้าหมายในการออกแบบและพัฒนาโปรแกรมในระบบอินเทอร์เน็ต สำหรับผู้เขียนด้วยภาษา HTML สามารถทำงานข้ามแพลตฟอร์มได้ โดยทำงานร่วมกับ ภาษา HTML และ ภาษา Java ได้ทั้งทางฝั่งไคลเอนต์ (Client) และ ทางฝั่งเซิร์ฟเวอร์ (Server)

JavaScript ถูกพัฒนาขึ้นโดย เน็ตสเคปคอมมิวนิเคชันส์ (Netscape Communications Corporation) โดยใช้ชื่อว่า Live Script ออกมาพร้อมกับ Netscape Navigator2.0 เพื่อใช้สร้างเว็บเพจ โดยติดต่อกับเซิร์ฟเวอร์แบบ Live Wire ต่อมาเน็ตสเคปจึงได้ร่วมมือกับ บริษัทซันไมโครซิสเต็มส์ปรับปรุง

ระบบของบราวเซอร์เพื่อให้สามารถติดต่อใช้งานกับภาษาจาวาได้ และได้ปรับปรุง LiveScript ใหม่เมื่อ ปี 2538 แล้วตั้งชื่อใหม่ว่า JavaScript JavaScript สามารถทำให้ การสร้างเว็บเพจ มีลูกเล่น ต่าง ๆ มากมายและยังสามารถโต้ตอบกับผู้ใช้ได้อย่างทันที เช่น การใช้เมาส์คลิก หรือ การกรอกข้อความในฟอร์ม เป็นต้น

เนื่องจาก JavaScript ช่วยให้ผู้พัฒนา สามารถสร้างเว็บเพจได้ตรงกับความต้องการ และมีความน่าสนใจมากขึ้น ประกอบกับเป็นภาษาเปิด ที่ใครก็สามารถนำไปใช้ได้ ดังนั้นจึงได้รับความนิยมเป็นอย่างสูง มีการใช้งานอย่างกว้างขวาง รวมทั้งได้ถูกกำหนดให้เป็นมาตรฐานโดย ECMA การทำงานของ JavaScript จะต้องมีการแปลความคำสั่ง ซึ่งขั้นตอนนี้จะถูกจัดการโดยบราวเซอร์ (เรียกว่าเป็น client-side script) ดังนั้น JavaScript จึงสามารถทำงานได้ เฉพาะบนบราวเซอร์ที่สนับสนุน ซึ่งปัจจุบันบราวเซอร์เกือบทั้งหมดก็สนับสนุน JavaScript แล้ว อย่างไรก็ตาม สิ่งที่ต้องระวังคือ JavaScript มีการพัฒนาเป็นเวอร์ชันใหม่ ๆ ออกมาด้วย (ปัจจุบันคือรุ่น 1.5) ดังนั้น ถ้านำโค้ดของเวอร์ชันใหม่ ไปรันบนบราวเซอร์รุ่นเก่าที่ยังไม่สนับสนุน ก็อาจจะทำให้เกิด error ได้

ข้อดีและข้อเสียของ JavaScript การทำงานของ JavaScript เกิดขึ้นบนบราวเซอร์ (เรียกว่าเป็น client-side script) ดังนั้นไม่ว่าคุณจะใช้เซิร์ฟเวอร์อะไร หรือที่ไหน ก็ยังคงสามารถใช้ JavaScript ในเว็บเพจได้ ต่างกับภาษาสคริปต์อื่น เช่น Perl, PHP หรือ ASP ซึ่งต้องแปลความและทำงานที่ตัวเครื่องเซิร์ฟเวอร์ (เรียกว่า server-side script) ดังนั้นจึงต้องใช้บนเซิร์ฟเวอร์ ที่สนับสนุนภาษาเหล่านี้เท่านั้น อย่างไรก็ตาม จากลักษณะดังกล่าวก็ทำให้ JavaScript มีข้อจำกัด คือไม่สามารถรับและส่งข้อมูลต่างๆ กับเซิร์ฟเวอร์โดยตรง เช่น การอ่านไฟล์จากเซิร์ฟเวอร์ เพื่อนำมาแสดงบนเว็บเพจ หรือรับข้อมูลจากผู้ชมเพื่อนำไปเก็บบนเซิร์ฟเวอร์ เป็นต้น ดังนั้นงานลักษณะนี้ จึงยังคงต้องอาศัยภาษา server-side script อยู่ (ความจริง JavaScript ที่ทำงานบนเซิร์ฟเวอร์เวอร์ก็มี ซึ่งต้องอาศัยเซิร์ฟเวอร์ที่สนับสนุนโดยเฉพาะเช่นกัน แต่ไม่เป็นที่นิยมนัก) (“ภาษาJavaScript”, 2561: ออนไลน์)









2.2.2.7 ชุดคำสั่งภาษาพีเอชพี(PHP) PHP คือภาษาสำหรับทำงานด้านฝั่งของเซิร์ฟเวอร์ (server-side scripting) ถูกออกแบบมาสำหรับการพัฒนาเว็บไซต์ แต่มันก็ยังสามารถใช้เขียนโปรแกรมเพื่อวัตถุประสงค์ทั่วไปได้ PHP ถูกสร้างโดย Rasmus Lerdorf ในปี 1994 โดยที่ PHP ในปัจจุบันได้ถูกพัฒนาโดยทีมพัฒนาของภาษา PHP ซึ่งคำว่า PHP นั้นย่อมาจาก Personal Home Page ซึ่งในปัจจุบันนั้น

หมายถึง PHP: Hypertext Preprocessor โค้ดของภาษา PHP นั้นสามารถฝังกับโค้ดของ HTML ได้ ซึ่งมันสามารถนำไปรวมใช้ร่วมกับระบบเว็บที่หลากหลายนานัปการ ระบบจัดการเนื้อหา (CMS) หรือเว็บเฟรมเวิร์ค การทำงานของภาษา PHP นั้นเป็นแบบ Interpreter ที่ถูกพัฒนาเป็นแบบโมดูลในเว็บเซิร์ฟเวอร์ หรือ Common Gateway Interface (CGI) โดยเซิร์ฟเวอร์จะทำการรวมโค้ดที่ผ่านการแปลผล และประมวลผลเป็นหน้าเว็บเพจ และยังสามารถทำงานได้บน Command-line interface (CLI) และนอกจากนี้ภาษา PHP ยังถูกนำไปพัฒนาแอปพลิเคชันทางด้านกราฟิก Interpreter มาตรฐานของภาษา PHP นั้นได้รับการสนับสนุน Send Engine ซึ่งเป็นซอฟต์แวร์ฟรีที่ให้ใช้ได้ PHP License ภาษา PHP ได้ถูกนำไปใช้อย่างกว้างขวางกับเว็บเซิร์ฟเวอร์ในทุก ๆ ระบบปฏิบัติการและแพลตฟอร์ม (“ภาษาPHP”, 2559: ออนไลน์)

2.3 เครื่องมือที่ใช้ในการออกแบบและวิเคราะห์ระบบ

2.3.1 แผนภาพกระแสข้อมูล (Data Flow Diagram: DFD) แผนภาพกระแสข้อมูลเป็นแบบจำลองกระบวนการที่นำมาใช้กับการวิเคราะห์และออกแบบระบบเชิงโครงสร้างที่มีการนำมาใช้ตั้งแต่ยุคที่มีการเริ่มใช้ภาษาระดับสูง โดย แผนภาพดังกล่าวจะแสดงความสัมพันธ์ระหว่างกระบวนการทำงานกับข้อมูล (Process and Data) เพื่อให้ทราบว่าข้อมูลมาจากไหน ข้อมูลไปที่ใด ข้อมูลเก็บไว้ที่ไหน และมีกระบวนการ อะไรบ้างที่เกิดขึ้นในระบบ โดยที่แผนภาพกระแสข้อมูลจะแสดงภาพรวมของระบบ และรายละเอียดที่เกี่ยวข้องระหว่างกระบวนการกับข้อมูล แต่ในบางครั้งนักวิเคราะห์ระบบก็ต้องการทราบรายละเอียดอื่น ๆ ที่นอกเหนือไปจากนี้ ก็จะต้องใช้เครื่องมืออื่นเข้าช่วย เช่น คำอธิบายการประมวลผล ตารางการตัดสินใจ หรือแบบจำลองข้อมูล ทั้งนี้ขึ้นอยู่กับความต้องการในรายละเอียดเฉพาะในเรื่องนั้น ๆ เป็นสำคัญ อย่างไรก็ตามได้ว่า แผนภาพกระแสข้อมูล เป็นวิธีการนำเสนอภาพรวมด้านความต้องการหลัก ๆ ของระบบ อันประกอบด้วยอินพุต เอาต์พุต โปรเซส และข้อมูล โดยทุกคนในทีมงานพัฒนาระบบสามารถมองเห็นระบบได้จาก แผนภาพนี้ เพื่อนำไปใช้เป็นแนวทางในการออกแบบระบบ สำหรับสัญลักษณ์ที่ใช้ในแผนภาพกระแสข้อมูลจะมีอยู่ 4 สัญลักษณ์ด้วยกัน คือ โปรเซส (Process) ดาตาโฟลว์ (Data Flow) เอ็กซ์ เทอร์นัลเอนทิตี (External Entities) ดาตาสโตร์ (Data Store) (โอบาส เอี่ยมสิริวงศ์, 2555: 192-201)

ตารางที่ 2.1 สัญลักษณ์ต่างๆที่ใช้ในการเขียนแผนภาพการไหลของข้อมูล

ชื่อสัญลักษณ์	DeMarco & Yourdon symbols	Gane & Sarson symbols
การประมวลผล (Process)		
แหล่งเก็บข้อมูล (Data Store)		
กระแสข้อมูล (Data Flow)		
สิ่งที่อยู่ภายนอก (External Entity)		

2.3.2 อี-อาร์ไดอะแกรม (E-R Diagram : Entity – Relationship Diagram) เป็นโมเดลที่ถูกแนะนำโดย Peter Chen ในปี ค.ศ. 1976 โดยมีวัตถุประสงค์เพื่อนำเสนอ โครงสร้างฐานข้อมูลในระดับแนวคิดในลักษณะของแผนภาพที่มีโครงสร้างที่ง่ายต่อการทำความเข้าใจ ทำให้สามารถเห็นภาพรวมของเอนทิตีทั้งหมดที่มีในระบบ รวมถึงความสัมพันธ์ ระหว่างเอนทิตีเหล่านั้น องค์ประกอบของอี-อาร์ไดอะแกรมอี-อาร์ไดอะแกรมมีองค์ประกอบ สำคัญ 3 ส่วนคือ เอนทิตี (Entity) แอททริบิวต์ (Attribute) และความสัมพันธ์ระหว่างเอนทิตี (Relationship) เอนทิตี (Entity) หมายถึง สิ่งต่าง ๆ หรือวัตถุที่ถูกรวมเป็นข้อมูลเพื่อใช้กับระบบงานที่กำลังพัฒนาอยู่ เอนทิตีอาจเป็นสิ่งที่ป็นรูปธรรม คือ สามารถมองเห็นได้ด้วยตาและจับต้องได้ หรืออยู่ในรูปของนามธรรม คือ ไม่สามารถมองเห็นได้ด้วยตา ซึ่งได้แก่ เอนทิตีเชิงแนวความคิด และเอนทิตีเชิงเหตุการณ์ ตัวอย่าง เอนทิตีที่เป็นรูปธรรมของระบบทะเบียนนักศึกษา เช่น นักศึกษา อาจารย์ อาคารเรียน เอนทิตีที่เป็นนามธรรม เช่น วิชา คณะ การลงทะเบียน





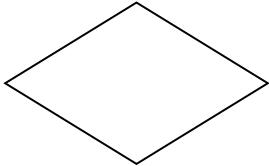

2.3.3 แอททริบิวต์ (Attribute) คือ ข้อมูลที่ใช้อธิบายคุณสมบัติหรือคุณลักษณะของแต่ละเอนทิตี ซึ่งเอนทิตีหนึ่ง ๆ อาจประกอบด้วยแอททริบิวต์ได้มากกว่าหนึ่งแอททริบิวต์ ขึ้นกับว่า ระบบงานที่กำลังพัฒนานั้นต้องการรายละเอียดของแต่ละเอนทิตีมากหรือน้อยเพียงใด ตัวอย่างเช่น เอนทิตีของนักศึกษา ประกอบด้วยแอททริบิวต์ คือ รหัสนักศึกษา ชื่อนักศึกษา คณะที่สังกัด ที่อยู่ เป็นต้น ความสัมพันธ์ (Relationship) คือ เอนทิตีในระบบงานหนึ่ง ๆ สามารถมีความสัมพันธ์ กับเอนทิตีอื่นได้ ตัวอย่างเช่น ในระบบบุคลากร ประกอบด้วย เอนทิตี พนักงาน และเอนทิตี แผนก ที่มีความสัมพันธ์ในลักษณะที่ว่าพนักงานแต่ละคนจะสังกัดอยู่ในแผนกใด หรือในระบบ การลงทะเบียน ประกอบด้วย เอนทิตี

นักศึกษา และ เอ็นทิตี้ วิชา ซึ่งสัมพันธ์กันในลักษณะที่ว่า นักศึกษาแต่ละคนจะลงทะเบียนเรียนวิชาใด โดยความสัมพันธ์ระหว่างเอ็นทิตี้จะแบ่งออกเป็น 3 ประเภทดังนี้

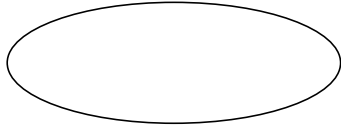
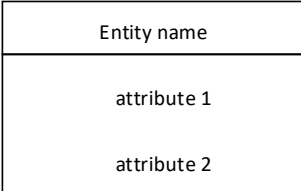

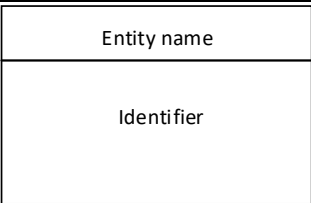

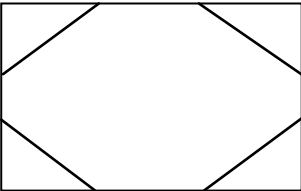

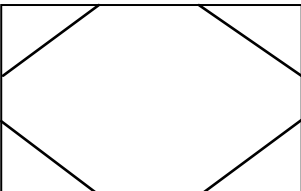
- 1) ความสัมพันธ์แบบ หนึ่ง-ต่อ-หนึ่ง (one-to-one)
- 2) ความสัมพันธ์แบบ หนึ่ง-ต่อ-กลุ่ม (one-to-many)
- 3) ความสัมพันธ์แบบ กลุ่ม-ต่อ-กลุ่ม (many-to-many)

ในการออกแบบ ได้ใช้เครื่องมือสำหรับแสดงความสัมพันธ์ของข้อมูล อี-อาร์ ไดอะแกรม ซึ่งใช้ สัญลักษณ์ ดังต่อไปนี้





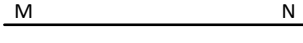

ตารางที่ 2.2 สัญลักษณ์ความสัมพันธ์ของข้อมูล

Chen Model	Crow's Foot Model	ความหมาย
		ใช้แสดง Entity
		Relationship Line ใช้เชื่อมความสัมพันธ์ระหว่าง Entity
		Relationship ใช้แสดงความสัมพันธ์ระหว่าง Entity สำหรับ Crow's Foot Model ใช้ตัวอักษรเขียนแสดงความสัมพันธ์

ตารางที่ 2.3 สัญลักษณ์ความสัมพันธ์ของข้อมูล (ต่อ)

Chen Model	Crow's Foot Model	ความหมาย
		Attribute ใช้แสดง Attribute ของ Entity
		ใช้แสดงคีย์หลัก (Identifier)
		Associative Entity
		Weak Entity

ตารางที่ 2.4 สัญลักษณ์ความสัมพันธ์ของข้อมูล (ต่อ)

Chen Model	Crow's Foot Model	ความหมาย
		หนึ่ง-ต่อ-หนึ่ง (one-to-one)
		หนึ่ง-ต่อ-กลุ่ม (one-to-many)
		กลุ่ม-ต่อ-กลุ่ม (many-to-many)

2.3.4 พจนานุกรมข้อมูล (Data Dictionary) พจนานุกรมข้อมูล (Data Dictionary) คือ พจนานุกรมข้อมูลที่แสดงรายละเอียด ตารางข้อมูลต่าง ๆ ในฐานข้อมูล (Database) ทำให้สามารถค้นหา รายละเอียดที่ต้องการได้ สะดวกมากยิ่งขึ้น พจนานุกรมข้อมูลเป็นการผสมผสานระหว่างรูปแบบของ พจนานุกรม โดยทั่วไปและรูปแบบของข้อมูลในระบบงานคอมพิวเตอร์ เพื่ออธิบายชนิดของข้อมูลแต่ละ ตัว ว่าเป็น ตัวเลข อักขระ ข้อความ หรือวันที่ เป็นต้น เพื่อช่วยในการอธิบายรายละเอียดต่าง ๆ ใน การ อ้างอิงหรือค้นหาที่เกี่ยวกับข้อมูล หรือจะเรียกง่ายๆ ว่าเป็นเอกสารที่ใช้อธิบายฐานข้อมูล หรือการจัดเก็บ ฐานข้อมูล (“Data Dictionary”, 2556: ออนไลน์)

2.3.5 แบบของข้อมูล (Data Type) เป็นการกำหนดชนิดของข้อมูลในตารางว่าเป็นข้อมูลแบบใด เช่น ข้อมูลตัวเลข ตัวอักษร วันเวลา หรือ แบบไม่มีโครงสร้าง ซึ่งสิ่งเหล่านี้จำเป็นตั้งแต่เริ่มสร้าง database table เพื่อให้ข้อมูลที่เรากำลังใส่ลงสู่ table มีความถูกต้องตามที่วางเอาไว้ อีกทั้งยังช่วยให้ ฐานข้อมูลหรือ database ทำงานได้ง่ายขึ้นในการจัดเก็บและการทำตรรกะ (index) ได้เหมาะสมกับ ข้อมูลที่จะใช้งาน โดย data types บน database มีด้วยกันหลายชนิดขึ้นอยู่กับชนิดของฐานข้อมูล

ตารางที่ 2.5 ประเภทข้อมูลสำหรับตัวอักษร

ลำดับที่	ชื่อประเภท ข้อมูล	รายละเอียด	เนื้อที่เก็บข้อมูล
1	VARCHAR(M)	สำหรับเก็บข้อมูลประเภทตัวอักษร ทุกครั้งที่เลือก ชนิดของฟิลด์เป็นประเภทนี้ จะต้องมี การกำหนด ความยาวของข้อมูลลงไปด้วย ซึ่งสามารถกำหนดค่า ได้ตั้งแต่ 1-255 ฟิลด์	ขนาดข้อมูล จริง+1byte
2	CHAR(M)	สำหรับเก็บข้อมูลประเภทตัวอักษร แบบที่ถูกจำกัด ความกว้างเอาไว้คือ 255 ตัวอักษร ไม่สามารถ ปรับเปลี่ยนได้เหมือนกับ VARCHAR หากทำการ สืบค้นโดยเรียงตามลำดับ ก็จะมีเรียงข้อมูล	ตามจำนวน อักขระที่ระบุ

3	TINYTEXT	ในกรณีที่ข้อความยาวๆ หรือต้องการที่จะค้นหาข้อความ โดยอาศัยพีเจอร์ FULLTEXT SEARCH ของ MySQL เราอาจจะเลือกที่จะไม่เก็บข้อมูลลงในฟิลด์ประเภทVARCHAR ที่มีข้อจำกัด	ขนาดข้อมูล จริง+1byte
4	TEXT	สำหรับเก็บข้อมูลประเภทตัวอักษรเช่นเดียวกับ TINYTEXT แต่สามารถเก็บได้มากขึ้น โดย สูงสุดคือ 65,535 ตัวอักษรหรือ 64KB เหมาะสำหรับเก็บข้อมูลพวกเนื้อหาต่าง ๆ ที่ยาว ๆ	ขนาดข้อมูล จริง+2byte
5	MEDIUMTEXT	เก็บข้อมูลประเภทตัวอักษร เช่นเดียวกับTINYTEXT แต่เก็บข้อมูลได้ 16,777,215ตัวอักษร	ขนาดข้อมูล จริง+3byte
6	LONGTEXT	เก็บข้อมูลประเภทตัวอักษร เช่นเดียวกับTINYTEXT แต่เก็บข้อมูลได้4,294,967,295 ตัวอักษร	ขนาดข้อมูล จริง+4byte
7	ENUM	เป็นข้อมูลประเภทระบุค่าที่ต้องการ หรือถ้าไม่มีจะให้ค่า null สามารถกำหนดค่าได้ถึง 65,535 ตัวอักษร	ตามจำนวน อักษรที่ระบุ

ตารางที่ 2.6 ตารางประเภทข้อมูลทศนิยม

ลำดับ ที่	ชื่อประเภท ข้อมูล	ค่าตัวเลขแบบมีเครื่องหมาย	ค่าตัวเลขแบบไม่มีเครื่องหมาย	เนื้อที่เก็บ ข้อมูล
1	FLOAT(M,D)	-3.402823466E+38 ถึง -1.175494351E-38	0 และ 1.175494351E38 ถึง 3.402823466E+38	4 byte
2	DOUBLE(M,D)	-1.7976931348623157E +308 ถึง -2.22507385850720 14E -308	2.250738585072014E308 ถึง1.7976931348623157E +308	8 byte
3	DECIMAL(M,D) หรือ	เก็บค่าเลขทศนิยมแบบ ระบุจำนวนหลัก M ทุก	เก็บค่าเลขทศนิยมแบบระบุ จำนวนหลัก M ทุกหลักรวม	ถ้า d=0 ขนาดที่

	NUMERIC(M,D)	หลักรวมจุดทศนิยมและ D หลักหลังทศนิยม เช่น 123.34 ให้กำหนดเป็น DECIMAL(3,2)	จุดทศนิยม และ D หลักหลังทศนิยม เช่น 123.34 ให้กำหนดเป็น DECIMAL(3,2)	เก็บคือ m+1byte
--	--------------	--	--	-----------------

ตารางที่ 2.7 ตารางข้อมูลประเภทจำนวนเต็ม

ลำดับที่	ชื่อประเภทข้อมูล	ค่าตัวเลขแบบมีเครื่องหมาย	ค่าตัวเลขแบบไม่มีเครื่องหมาย	เนื้อที่เก็บข้อมูล
1	TINYINT(M)	-128 ถึง 127 0	0 ถึง 255	1 byte
2	SMALLINT(M)	-32768 ถึง 32767	0 ถึง 65535	2 byte
3	MEDIUMINT(M)	-8388608 ถึง 8388607	0 ถึง 16777215	3 byte
4	INT(M) หรือ INTEGER(M)	-2147483648 ถึง 2147483647	0 ถึง 4294967295	4 byte
5	BIGINT(M)	9223372036854775808 ถึง 9223372036854775807	0 ถึง 1844674407370 9551615	8 byte

ตารางที่ 2.8 ตารางข้อมูลประเภทวันที่และเวลา

ลำดับที่	ชื่อประเภทข้อมูล	รายละเอียด	เนื้อที่เก็บข้อมูล
1	DATE	สำหรับเก็บข้อมูลประเภทวันที่ โดยเก็บได้จาก 1 มกราคม ค.ศ. 1000 ถึง 31 ธันวาคม ค.ศ. 9999 โดยจะแสดงผลในรูปแบบ YYYY-MMDD	3 byte
2	DATETIME	สำหรับเก็บข้อมูลประเภทวันที่ และเวลา โดยจะเก็บได้ตั้งแต่ 1 มกราคม ค.ศ. 1000 เวลา 00:00:00 ไปจนถึง 31 ธันวาคม ค.ศ. 9999 เวลา 23:59:59 โดย	8 byte

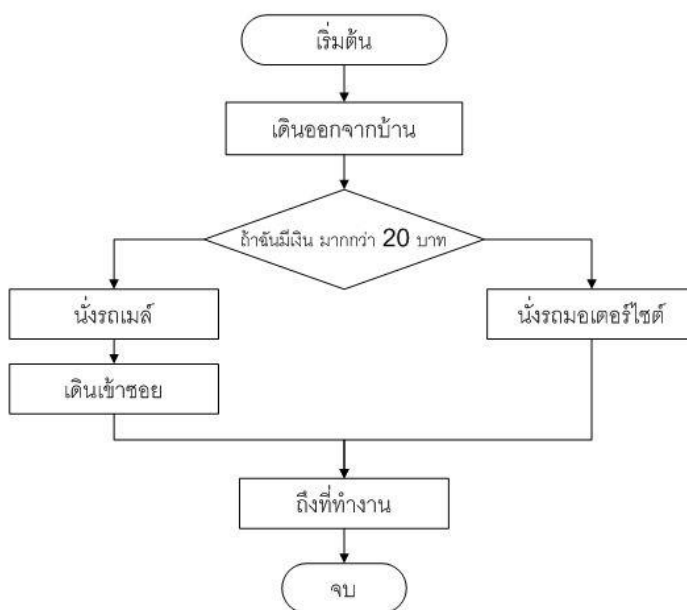
		รูปแบบการแสดงผลจะเป็น YYYY-MM-DD HH:MM:SS	
3	TIMESTAMP(M)	สำหรับเก็บข้อมูลประเภทวันที่ และเวลาเช่นกันแต่ จะเก็บในรูปแบบของ YYYYMMDDHHMMSSหรือ YMMDDHHMMSS หรือ YYYYMMDD หรือ YYMMDD แล้วแต่ว่าจะระบุค่า M เป็น 14, 12, 8 หรือ 6 ตามลำดับ สามารถเก็บได้ตั้งแต่วันที่ 1 มกราคม ค.ศ. 1000 ไป จนถึงปีค.ศ. 2037	8 byte
4	TIME	สำหรับเก็บข้อมูลประเภทเวลา มีค่าได้ตั้งแต่ - 838:59:59 ไปจนถึง 838:59:59 โดยจะแสดงผล ออกมาในรูปแบบ HH:MM:SS	3 byte
5	YEAR(2/4)	สำหรับเก็บข้อมูลประเภทปี ในรูปแบบ YYYYหรือ YY แล้วแต่ว่าจะเลือก 2 หรือ 4 (หากไม่ระบุ จะถือ ว่าเป็น 4 หลัก)	1 byte

2.3.6 ผังงาน (Flowchart) คือ รูปภาพ (Image) หรือสัญลักษณ์ (Symbol) ที่ใช้เขียนแทนขั้นตอน คำอธิบาย ข้อความ หรือคำพูด ที่ใช้ในอัลกอริทึม (Algorithm) เพราะการนำเสนอขั้นตอนของงานให้เข้าใจตรงกัน ระหว่างผู้เกี่ยวข้อง ด้วยคำพูด หรือข้อความทำได้ยากกว่า ประเภทของผังงานแบ่งออกมาเป็น 2 ประเภทได้แก่

1) ผังงานระบบ (System Flowchart) คือ ผังงานที่แสดงขั้นตอนการทำงานในระบบอย่างกว้าง ๆ แต่ไม่เจาะลงในระบบงานย่อย

2) ผังงานโปรแกรม (Program Flowchart) คือ ผังงานที่แสดงถึงขั้นตอนในการทำงานของโปรแกรม ตั้งแต่รับข้อมูล คำนวณ จนถึงแสดงผลลัพธ์
ประโยชน์ของผังงาน

- 1) ทำให้เข้าใจ และแยกแยะปัญหาได้ง่าย (Problem Define)
- 2) แสดงลำดับการทำงาน (Step Flowing)
- 3) หาข้อผิดพลาดได้ง่าย (Easy to Debug)
- 4) ทำความเข้าใจโปรแกรมได้ง่าย (Easy to Read)
- 5) ไม่ขึ้นกับภาษาใดภาษาหนึ่ง (Flexible Language)



ภาพที่ 2.1 รูปแบบการเขียนผังงานระบบ

2.4 วรรณกรรมที่เกี่ยวข้อง

1) เบญจสิริยา ปานบุญญเดช (2562) กล่าวว่า Responsive Web Design คือ การออกแบบเว็บไซต์ ในส่วนของ Web layout ให้สามารถนำเสนอเนื้อหา หรือ Content ที่ตอบสนองการใช้งานบนอุปกรณ์ที่ต่างกันได้ และยังสามารถรองรับขนาดหน้าจอของอุปกรณ์อิเล็กทรอนิกส์ที่มีขนาดหน้าจอที่ต่างกัน เช่น คอมพิวเตอร์ (Windows ,Mac OS) สมาร์ทโฟน (Android ,IOS) Responsive Web Design เป็นการออกแบบเว็บไซต์ โดยใช้เทคนิคของ CSS , CSS3 และ JavaScript เพื่อให้เว็บไซต์สามารถจัดลำดับ เรียงข้อมูลบนเว็บไซต์ให้รองรับการแสดงผลผ่าน หน้าจอที่มีขนาดแตกต่างกันได้โดยอัตโนมัติ โดยผู้ใช้งานเว็บไซต์สามารถเปิดใช้งานเว็บไซต์ได้ โดยไม่ต้องคำนึงถึงขนาดของหน้าจอหรือชนิดของอุปกรณ์สื่อสาร

2) สนทยา พลพาลสังข์ และรัชชนันท์ หลาบมาลา (2560) กล่าวว่า การศึกษาวิจัยเรื่องการพัฒนา ระบบจองห้องพักออนไลน์ กรณีศึกษาอุทยานแห่งชาติตาไถ่ตอน มีวัตถุประสงค์เพื่อพัฒนาระบบจองที่พักรักษาออนไลน์ กรณีศึกษาอุทยานแห่งชาติตาไถ่ตอน มีการบริหารจัดการระบบที่พักรักษาออนไลน์ ซึ่งเป็นระบบที่เกี่ยวข้องกับการจองห้องพักออนไลน์เป็นหลัก โดยระบบนี้ แบ่งออกเป็น 2 ส่วน คือผู้ใช้บริการและผู้ดูแลระบบ ผู้ใช้บริการสามารถจองห้องพักออนไลน์ ยกเลิก แก้ไขข้อมูล การจองห้องพักออนไลน์ ผู้ดูแลระบบสามารถบริหารจัดการข้อมูลในการจองห้องพักออนไลน์ รวมไปถึงการอนุมัติและยกเลิก การจองห้องพักออนไลน์ ซึ่งทำให้เกิดความสะดวกในการ ทำงานของระบบจองห้องพักออนไลน์ การจัดเก็บข้อมูล ทำให้ระบบเป็นไปอย่างมีประสิทธิภาพ มีความสะดวกรวดเร็ว ข้อมูลมีความถูกต้องมากยิ่งขึ้นและสามารถนำไปใช้งานได้จริง ผลการ ประเมินประสิทธิภาพระบบด้านการทำงานของระบบโดยรวมอยู่ในระดับมาก 4.03 และความ พึงพอใจในการใช้งาน ระบบอยู่ในระดับมากเช่นเดียวกัน 4.08 ซึ่งในการ ทำงานของระบบ เป็นไปอย่างมีประสิทธิภาพ มีความสะดวกรวดเร็ว ข้อมูลมีความถูกต้องมากยิ่งขึ้นและสามารถ นำไปใช้ได้

3) อณิยา ฉิมน้อย และธัญญฉัตร รุ่งศรีสวัสดิ์ (2561) กล่าวว่า ในช่วงที่ผ่านมาจะเห็นได้ว่าบนห้างสรรพสินค้าหรือแม่แต่ร้านอาหารเล็กๆจะตั้งป้ายรับจ่ายเงินด้วย QR Code เป็นอีกหนึ่งทางเลือกในการรับชำระเงิน ประโยชน์ของมันคือจะช่วยเพิ่มความคล่องตัวในการจ่ายค่าสินค้าและบริการในชีวิตประจำวันเพียงหยิบมือถือขึ้นมาใช้ Mobile Application ของธนาคารอะไรก็ได้ สแกนและใส่จำนวนเงินทำให้ไม่ต้องเสียเวลารอเงินทอนหรือพบกับปัญหาร้านทอนเงินผิดและยังเพิ่มความปลอดภัยในการ

ชำระเงิน ด้วยความสะดวกสบายพร้อมกับประโยชน์ที่ได้กล่าวไปทำให้ปัจจุบันมีผู้ใช้บริการ รวมไปถึงร้านค้าที่ให้บริการชำระเงินด้วย QR Code แพร่หลายอย่างมากในปัจจุบัน

4) ทศรินทร์ สมบุญ (2560) ผู้จัดทำโครงการ ระบบจัดการห้องพัก นฤมล แมนชั่น กล่าวว่า ในปัจจุบันธุรกิจประเภทบริการให้เช่าห้องพักเกิดขึ้นมากมาย ผู้ที่มีบ้านพักอาศัยอยู่ ห่างไกลจากที่ทำงาน หรือสถานศึกษา ไม่สะดวกในการเดินทางมักจะใช้บริการเช่าห้องพักอยู่ ไม่น้อย แต่ยังมีผู้ประกอบการธุรกิจให้บริหารเช่าห้องพักอยู่ ไม่น้อยที่ยังคงใช้ระบบการบริหารจัดการ แบบเก่า ทำให้การบริการไม่เป็นไปตามความต้องการของลูกค้า บางครั้งอาจสูญเสียลูกค้าไป นฤมลแมนชั่น เปิดบริการให้เช่าห้องพัก มาเป็นระยะเวลานาน แต่ระบบการบริหารจัดการห้องพัก ในการเก็บข้อมูลของผู้เช่า การจองห้องพัก การทำสัญญาเช่าห้องพัก การจดค่าน้ำค่าไฟ อยู่ในรูปแบบ การจัดทำโดยลายมือ และจัดเก็บโดยใช้เอกสารแบบแฟ้มเอกสาร ทำให้เกิดความล่าช้าในการค้นหา ข้อมูลต่างๆ เกิดข้อผิดพลาดในการจัดทำเอกสาร เช่น การคำนวณค่าน้ำค่าไฟ ค่าเช่าห้องพัก เป็นต้น จากปัญหาดังกล่าวข้างต้น จึงได้จัดทำระบบสารสนเทศมาใช้ในการบริหารจัดการห้องพัก ซึ่งระบบสามารถอำนวยความสะดวกในด้านต่าง ๆ เช่น การบันทึกข้อมูลผู้เช่า การจองห้องเช่า การค้นหาข้อมูลต่าง ๆ การคำนวณค่าน้ำค่าไฟ การพิมพ์ใบแจ้งหนี้ การพิมพ์ใบเสร็จรับเงิน ฯ

5) วรณฤดี ชูสุวรรณ (2558) ระบบบริหารจัดการหอพักกรณีศึกษาหอพักอมสิน โดย ทางหอพักได้ทำการจัดเก็บเอกสารและคิดคำนวณค่าใช้จ่ายต่างๆโดยยังไม่มีมีการนำระบบ คอมพิวเตอร์เข้ามาใช้ทำให้เกิดความยุ่งยากในการตรวจสอบและการค้นหาและการทำงานใน ระบบเดิมนั้นจะใช้แรงงานคนในทุกขั้นตอนการทำงานซึ่งทำให้เกิดปัญหาความล่าช้าในการ ให้บริการแก่ผู้เช่าโครงการพัฒนาระบบบริหารจัดการหอพักกรณีศึกษา หอพักอมสินจึง จัดทำขึ้นเพื่อพัฒนาระบบหอพักให้เป็นระบบโดยใช้ภาษาPHPเข้ามาใช้ในการพัฒนาระบบและ ใช้ภาษาHTMLในการออกแบบหน้าเว็บไซต์ของหอพักซึ่งสามารถ เรียกดูได้ผ่านทางเว็บ บราวเซอร์โดยระบบแบ่งออกเป็น 3 ส่วนหลัก ๆ คือส่วนของผู้เช่าของหอพัก ผู้เช่าและลูกค้าการทำงานโดยนำระบบคอมพิวเตอร์เข้ามาจะช่วยให้ลดขั้นตอนการทำงานต่างๆ ของ ระบบหอพักมากยิ่งขึ้นและช่วยลดความผิดพลาดของการบันทึกข้อมูลได้ เช่นการคำนวณค่า ห้องเจ้าของห้องพักจะทำการบันทึกข้อมูลแต่ละเดือนปัจจุบันลงในระบบ